

WICHTIGES DOKUMENT – BITTE AUFBEWAHREN!



Bedienungsanleitung

LEUCHTIE® Mini

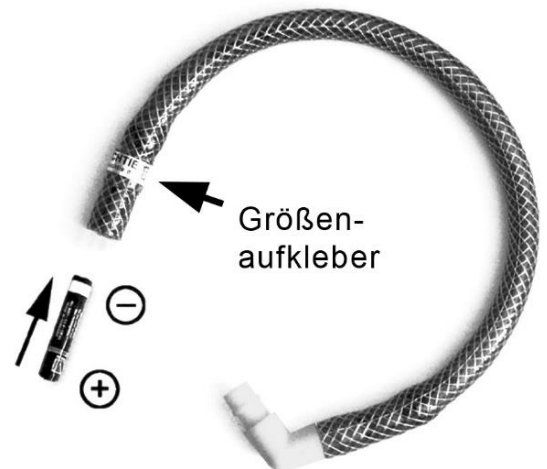
mit Bewegungs- und Magnetsensor
für kleine Hunde

Erstinbetriebnahme

Damit sich Ihr LEUCHTIE beim Versand nicht einschaltet, wurde eine Batterie als Transportsicherung umgekehrt eingesetzt. Zur ersten Aktivierung muss diese umgedreht werden:


Öffnen zum Umdrehen der Batterie

- Ziehen Sie das Schlauchende, welches mit dem Größenaufkleber versehen ist, **durch leichte Drehbewegungen** vorsichtig vom Winkel ab.
- Entnehmen Sie die Batterie aus dem Leuchtkörper und drehen Sie diese um.
- Schieben Sie die Batterie mit dem Minuspol voran in den Leuchtkörper.



Befestigungsschleife anbringen:

- Um das LEUCHTIE mit der beiliegenden Befestigungsschleife am Halsband oder Geschirr zu sichern, ziehen Sie das offene Schlauchende durch die beiden transparenten Gummiringe der Verbindungsschleife (siehe Abbildung).
- Stecken Sie den Schlauch wieder auf den Winkel und drücken Sie beides fest bis zum Anschlag zusammen.

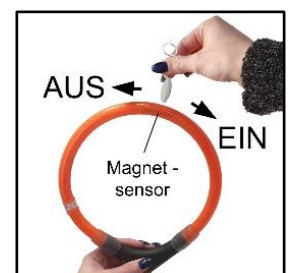
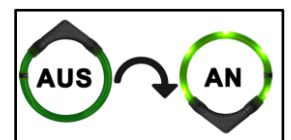


Ein- und Ausschalten

Der **Bewegungssensor** schaltet automatisch ein, wenn das Batterieteil nach unten zeigt und das LEUCHTIE in Bewegung ist. Befindet sich das Batterieteil oben, geht es nach ca. 1 Minute Verzögerung langsam aus. Hängen Sie das LEUCHTIE zur Aufbewahrung z. B. an einem Garderobenhaken auf.

Der **Magnetsensor** wird mit Hilfe des mitgelieferten Magnets ein- und ausgeschaltet. Der magnetische Sensor befindet sich im Leuchtschlauch, gegenüberliegend der Batterieteilspitze. Um Ihr LEUCHTIE ein- und auszuschalten, führen Sie den Magnet dicht über diesen Punkt.

⚠ Ist das LEUCHTIE über den Magnetsensor ausgeschaltet, funktioniert der Bewegungssensor nicht.



Tipp: Alternativ zum mitgelieferten Magnet können Sie einen anderen ausreichend starken Magnet verwenden, z. B. Ihr Mobiltelefon.



Batteriewechsel Wichtige Hinweise:

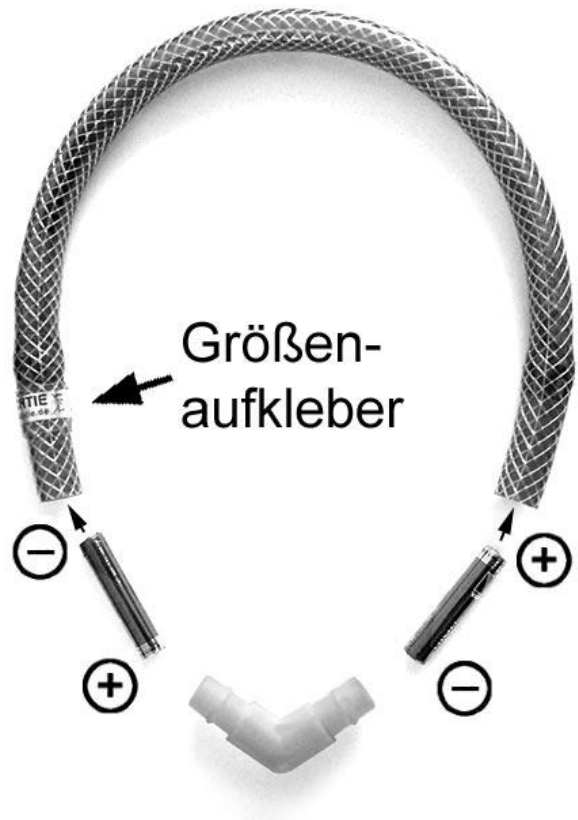
- Die Betriebszeit mit 2 Alkaline Batterien Typ AAAA / LR 61 beträgt ca. 50 Stunden.
- Bitte verwenden Sie Alkaline Markenbatterien und entfernen Sie leere Batterien unverzüglich, um Schäden durch ausgelaufene Batterien zu vermeiden.
- Bei längerem Nichtgebrauch (z. B. im Sommer) bitte beide Batterien entfernen.

Tauschen Sie beide Batterien unverzüglich aus, sobald die Helligkeit der LEDs deutlich nachlässt oder das LEUCHTIE sich kurz nach dem Einschalten wieder ausschaltet.

Nehmen Sie den Batteriewechsel an einem trockenen und sauberen Ort vor und achten Sie darauf, dass sowohl das LEUCHTIE als auch Ihre Hände trocken und fettfrei sind.

Austausch der Batterien:

1. Ziehen Sie die beiden Schlauchenden durch leichte Drehbewegungen vorsichtig vom Winkel ab.
2. Entnehmen Sie beide Batterien aus dem Schlauch.
3. Setzen Sie 2 neue Batterien (Alkaline Typ AAAA / LR 61) wie folgt in den Leuchtschlauch ein:
 - In das mit dem Größenaufkleber versehene Schlauchende mit dem Minuspol voran.
 - In die Seite ohne Größenaufkleber mit dem Pluspol voran.
4. Stecken Sie nun den Winkel auf die Schlauchenden und drücken Sie beides fest bis zum Anschlag zusammen. Achten Sie dabei darauf, dass die Zwischenfeder etwa in der Mitte des Winkels sitzt.
5. Testen Sie die Funktion, indem Sie das LEUCHTIE kippen, so dass es sich einschaltet. Falls das LEUCHTIE nicht funktioniert, kontrollieren Sie die korrekte Lage der Batterien und die richtige Anbringung des Winkels.



Sollte Ihr LEUCHTIE nicht funktionieren, beachten Sie bitte die Hinweise zu Funktionsstörungen und deren Behebung.



Funktionsstörungen und Behebung

(ausführliche Tipps unter www.leuchtie.de/service)

Bitte achten Sie stets auf eine korrekte Verbindung zwischen Winkel und Leuchtschlauch. Das LEUCHTIE ist komplett bis zum Anschlag geschlossen, wenn kein Spalt zwischen Leuchtschlauch und Winkel bleibt.

Andernfalls kann sich die Verbindung öffnen oder es können Wackelkontakte entstehen.

Falls Ihr LEUCHTIE nicht richtig funktionieren sollte, überprüfen Sie bitte folgende Punkte:

Störung	mögliche Ursache	Behebung
Wackelkontakt	Feder im Winkel sitzt nicht mittig	Winkel mit einer leichten Drehbewegung vom Schlauch abziehen und Feder in die richtige Position bringen (mittig im Winkel), dann wieder zusammenstecken. Geben Sie etwas Kontaktspray auf die Batteriepole.
	Kontakte verschmutzt	Batteriepole und Kontaktfedern mit etwas Kontaktspray einsprühen.
Keine Funktion	Eine oder beide Batterien sind falsch eingesetzt	Batterien einsetzen, wie in der Anleitung zum Batteriewechsel beschrieben.
	Batterien sind leer – das LEUCHTIE war evtl. falsch aufbewahrt und dauernd eingeschaltet	Beide Batterien müssen unverzüglich ausgetauscht werden, um Schäden durch ausgelaufene Batterien zu vermeiden (siehe Batteriewechsel).

Ersatzteile & Reparaturservice

Bei Bedarf können Sie Batterien, günstige Ersatzteile sowie nützliches Zubehör über Ihren Händler oder direkt über uns beziehen:

www.shop.leuchtie.com

Sollte wider Erwarten ein Schadensfall eintreten, den Sie oder Ihr Händler nicht beheben können, bieten wir Ihnen jederzeit die Möglichkeit einer unkomplizierten Reparatur:

www.leuchtie.de/service

Gewährleistung

Im Rahmen der gesetzlich gültigen Gewährleistung beheben wir kostenlos alle Mängel, die nachweislich auf Material- oder Fabrikationsfehler zurückzuführen sind. Von der Gewährleistung ausgenommen sind alle Schäden, die durch unsachgemäße Benutzung, Nichtbeachtung dieser Bedienungsanleitung, ausgelaufene Batterien und normale Abnutzung des Artikels entstehen. Weitergehende Ansprüche sind ausgeschlossen, es wird keine Haftung für Folgeschäden übernommen. Beim Öffnen des Artikels (außer zur Inbetriebnahme und zum Batteriewechsel) bzw. bei Eingriffen durch nicht autorisierte Personen erlischt automatisch die Gewährleistung. Durch Reparatur oder Teileersatz wird die ursprüngliche Gewährleistung nicht verlängert.

Im Gewährleistungsfall wenden Sie sich bitte an Ihren Händler, bei dem Sie das Produkt erworben haben.



Sicherheitsinformationen

- Verwenden Sie das LEUCHTIE nur für den vorgesehenen Zweck.
- Befestigen Sie keine Leine am LEUCHTIE und vermeiden Sie es, Ihren Hund am LEUCHTIE festzuhalten – Batterieteil und Leuchtkörper könnten auseinandergezogen werden und Kleinteile (Batterien, Kontaktfedern) verloren gehen.
- Das LEUCHTIE ist kein Spielzeug!
Durch zu starke Beanspruchung (z. B. durch Werfen oder kräftiges Beißen) kann Ihr LEUCHTIE beschädigt werden und sich unter Umständen öffnen. Kleinteile wie Batterien, Kontaktfedern etc. können herausfallen und verloren gehen.
Das Verschlucken von Kleinteilen kann lebensgefährlich sein! Bewahren Sie daher sowohl Ihr LEUCHTIE als auch das Zubehör (z. B. den Magnet und die Befestigungsschleufe) unerreichbar für Ihren Hund und für Kleinkinder auf. Wurden Teile verschluckt, sollte sofort medizinische Hilfe in Anspruch genommen werden.
- Verwenden Sie das LEUCHTIE nicht mehr, wenn Beschädigungen erkennbar sind. Für weitergehende Schäden oder Verlust übernehmen wir keine Haftung.
- Achten Sie darauf, dass keine Feuchtigkeit ins Innere gelangt - insbesondere bei Reinigung oder Batteriewechsel. Das LEUCHTIE ist sehr gut gegen Wasser und Feuchtigkeit geschützt. Sollte dennoch Feuchtigkeit im Inneren erkennbar sein, ziehen Sie den Leuchtschlauch mit leichten Drehbewegungen vom Batterieteil ab (siehe Fotos Seite 1) und lassen Sie beide Teile über Nacht austrocknen. Vermeiden Sie dabei Temperaturen über 50°C.
- Trocknen oder erwärmen Sie das LEUCHTIE keinesfalls in der Mikrowelle – die Mikrowellenstrahlung würde die Elektronik sofort zerstören.
- Die mitgelieferten Batterien dürfen nicht geladen oder anderweitig reaktiviert, auseinandergenommen, erhitzt oder kurzgeschlossen werden.

Reinigung

Reinigen Sie Ihr LEUCHTIE mit warmem Wasser, Seife oder Spülmittel. Verwenden Sie keine aggressiven oder lösemittelhaltigen Reinigungsmittel! Achten Sie bei der Reinigung darauf, dass der Schlauch fest auf den Winkel gesteckt ist, damit keine Feuchtigkeit ins Innere gelangen kann.

Hergestellt in Deutschland von:

trends and more GmbH & Co. KG
Hammerweg 123
D-92637 Weiden

Tel. +49 961 4708440
E-Mail: info@leuchtie.de
WEEE: DE 23706136



Dieses Produkt erfüllt die Vorschriften der Richtlinie 2011/65/EU des Europäischen Parlaments und des Rates vom 8. Juni 2011 zur Beschränkung der Verwendung gefährlicher Stoffe in Elektro- und Elektronikgeräten.

Hinweis zur Entsorgung von Altbatterien

Der nachfolgende Hinweis richtet sich an diejenigen, die Batterien oder Produkte mit eingebauten Batterien nutzen und in der an sie gelieferten Form nicht mehr weiterveräußern (Endnutzer).

1. Unentgeltliche Rücknahme von Altbatterien

Batterien dürfen nicht über den Hausmüll entsorgt werden. Sie sind zur Rückgabe von Altbatterien gesetzlich verpflichtet, damit eine fachgerechte Entsorgung gewährleistet werden kann. Sie können Altbatterien an einer kommunalen Sammelstelle oder im Handel vor Ort abgeben. Auch wir sind als Vertreter von Batterien zur Rücknahme von Altbatterien verpflichtet, wobei sich unsere Rücknahmeverpflichtung auf Altbatterien der Art beschränkt, die wir als Neubatterien in unserem Sortiment führen oder geführt haben. Altbatterien vorgenannter Art können Sie daher entweder ausreichend frankiert an uns zurücksenden (trends and more GmbH & Co. KG, Hammerweg 123, 92637 Weiden) oder sie direkt an unserem Versandlager unter der im Impressum genannten Adresse unentgeltlich abgeben.

2. Bedeutung der Batteriesymbole

Batterien sind mit dem Symbol einer durchgekreuzten Mülltonne (s. u.) gekennzeichnet. Dieses Symbol weist darauf hin, dass Batterien nicht in den Hausmüll gegeben werden dürfen. Bei Batterien, die mehr als 0,0005 Masseprozent Quecksilber, mehr als 0,002 Masseprozent Cadmium oder mehr als 0,004 Masseprozent Blei enthalten, befindet sich unter dem Mülltonnen-Symbol die chemische Bezeichnung des jeweils eingesetzten Schadstoffes – dabei steht "Cd" für Cadmium, "Pb" steht für Blei, und "Hg" für Quecksilber.



Informationen zu Elektro- und Elektronik(alt)geräten

Die nachfolgenden Hinweise richten sich an private Haushalte, die Elektro- und/ oder Elektronikgeräte nutzen. Bitte beachten Sie diese wichtigen Hinweise im Interesse einer umwelt-gerechten Entsorgung von Altgeräten sowie Ihrer eigenen Sicherheit.

1. Hinweise zur Entsorgung von Elektro- und Elektronik(alt)geräten und zur Bedeutung des Symbols nach Anhang 3 zum ElektroG

Besitzer von Altgeräten haben diese einer vom unsortierten Siedlungsabfall getrennten Erfassung zuzuführen. Elektro- und Elektronikaltgeräte dürfen daher nicht als unsortierter Siedlungsabfall beseitigt werden und gehören insbesondere nicht in den Hausmüll. Vielmehr sind diese Altgeräte getrennt zu sammeln und etwa über die örtlichen Sammel- und Rückgabesysteme zu entsorgen.

Besitzer von Altgeräten haben zudem Altbatterien und Altakkumulatoren, die nicht vom Altgerät umschlossen sind, sowie Lampen, die zerstörungsfrei aus dem Altgerät entnommen werden können, vor der Abgabe an einer Erfassungsstelle von diesem zu trennen.

Letzteres gilt nicht, soweit die Altgeräte nach [§ 14 Absatz 4 Satz 4 oder Absatz 5 Satz 2 und 3 ElektroG](#) im Rahmen der Optimierung durch die öffentlich-rechtlichen Entsorgungsträger zum Zwecke der Vorbereitung zur Wiederverwendung von anderen Altgeräten repariert werden, um diese für die Wiederverwendung vorzubereiten.

Anhand des Symbols nach Anlage 3 zum ElektroG können Besitzer Altgeräte erkennen, die am Ende ihrer Lebensdauer getrennt vom unsortierten Siedlungsabfall zu erfassen sind. Das Symbol für die getrennte Erfassung von Elektro- und Elektronikgeräten stellt eine durchgestrichene Abfalltonne auf Rädern dar und ist wie folgt ausgestaltet:



2. Unentgeltliche Rücknahme von Altgeräten durch Vertreter

Vertreiter (jede natürliche oder juristische Person oder Personengesellschaft, die Elektro- oder Elektronikgeräte anbietet oder auf dem Markt bereitstellt) mit einer Verkaufsfläche für Elektro- und Elektronikgeräte von mindestens 400 Quadratmetern (bei Vertrieb unter Verwendung von Fernkommunikationsmitteln stattdessen mit Lager- und Versandflächen für Elektro- und Elektronikgeräte von mindestens 400 Quadratmetern) sowie Vertreter von Lebensmitteln mit einer Gesamtverkaufsfläche von mindestens 800 Quadratmetern, die mehrmals im Kalenderjahr oder dauerhaft Elektro- und Elektronikgeräte anbieten und auf dem Markt bereitstellen (bei Vertrieb unter Verwendung von Fernkommunikationsmitteln stattdessen mit Gesamt-Lager- und -Versandflächen von mindestens 800 Quadratmetern), sind gegenüber Endnutzern zur unentgeltlichen Rücknahme von Elektro-Altgeräten wie folgt verpflichtet:

a) Rückgabe/Abholung bei Kauf eines Neugeräts und Auslieferung an privaten Haushalt

Bei Abschluss eines Kaufvertrages über ein neues Elektro- oder Elektronikgerät ist der Vertreter verpflichtet, ein Altgerät der gleichen Geräteart, das im Wesentlichen dieselben Funktionen wie das Neugerät erfüllt, unentgeltlich zurückzunehmen. Ist Ort der ein privater Haushalt, erfolgt die Rücknahme durch eine kostenlose Abholung. Hierfür kann bei der Auslieferung des Neugeräts ein Altgerät der gleichen Geräteart mit im Wesentlichen gleichen Funktionen dem ausliefernden Transportunternehmen übergeben werden.

Erfolgt der Vertrieb des Neugeräts ausschließlich unter Verwendung von Fernkommunikationsmitteln ([§ 312c Abs. 2 BGB](#)), gilt einschränkend:

- Die kostenlose Abholung eines geräteart- und funktionsgleichen Altgeräts erfolgt nur, wenn es sich dabei um ein Gerät der Kategorie 1 (Wärmeübertrager), 2 (Bildschirme, Monitore, Geräte mit Bildschirmen mit einer Oberfläche von mehr

als 100 Quadratcentimetern) und/oder 4 (Großgeräte, bei denen mindestens eine der äußeren Abmessungen mehr als 50 Zentimeter beträgt) handelt.

- Handelt es sich stattdessen um ein Altgerät der Kategorie 3, 5 und/oder 6, erfolgt eine kostenlose Abholung nicht und gilt stattdessen für die kostenlose Rückgabe der nachfolgende Buchstabe b).

Eine Übersicht über die Gerätekategorien und die jeweils erfassten Geräte findet sich hier: https://www.gesetze-im-internet.de/elektrog_2015/anlage_1.html

b) Rückgabe bei Kauf eines Neugerätes und Abgabe anderenorts/Rückgabe von Kleingeräten

Bei Abschluss eines Kaufvertrages über ein neues Elektrogerät, das nicht an den privaten Haushalt ausgeliefert wird, und bei Vertrieb eines Neugeräts der Kategorien 3, 5 und/oder 6 ausschließlich unter Verwendung von Fernkommunikationsmitteln (§ 312c Abs. 2 BGB) mit Auslieferung an den privaten Haushalt besteht die Möglichkeit, ein Altgerät der gleichen Geräteart, das im Wesentlichen dieselben Funktionen wie das Neugerät erfüllt, unentgeltlich an den Vertreiber zurückzugeben.

Dieselbe Möglichkeit besteht unabhängig vom Kauf eines neuen Elektro- oder Elektronikgerätes auch für Altgeräte, die in keiner äußeren Abmessung größer als 25 Zentimeter sind. Die Rückgabemöglichkeit durch den Endnutzer beim Vertreiber ist in diesem Fall auf 3 Altgeräte pro Geräteart beschränkt.

Beim Vertrieb ausschließlich unter Verwendung von Fernkommunikationsmitteln (§ 312c Abs. 2 BGB) erfolgt unter den oben genannten Voraussetzungen die Rückgabe

- von Altgeräten der Kategorien 3, 5 und/oder 6
- von Altgeräten, die in keiner äußeren Abmessung größer als 25 Zentimeter sind, durch geeignete Rückgabemöglichkeiten in zumutbarer Entfernung zum jeweiligen Endnutzer.

Anderenfalls erfolgt die Rückgabe am Ort der Abgabe oder in unmittelbarer Nähe hierzu.

Die Vertreiber müssen hierzu geeignete Rückgabemöglichkeiten eingerichtet haben.

3. Hinweise zu den Möglichkeiten der Rückgabe von Altgeräten!

Besitzer von Altgeräten können diese im Rahmen der durch öffentlich-rechtlichen Entsorgungsträger eingerichteten und zur Verfügung stehenden Möglichkeiten der Rückgabe oder Sammlung von Altgeräten abgeben, damit eine ordnungsgemäße Entsorgung der Altgeräte sichergestellt ist. Gegebenenfalls ist dort auch eine Abgabe von Elektro- und Elektronikgeräten zum Zwecke der Wiederverwendung der Geräte möglich. Nähere Informationen hierzu erhalten Sie von der jeweiligen Sammel- bzw. Rücknahmestelle.

Unter dem folgenden Link besteht die Möglichkeit, sich ein Onlineverzeichnis der Sammel- und Rücknahmestellen anzuzeigen zu lassen: <https://www.ear-system.de/ear-verzeichnis/sammel-und-ruecknahmestellen>

Kunden können beim Kauf eines neuen Elektro- und Elektronikgeräts bei der trends and more GmbH & Co. KG ein Altgerät der gleichen Geräteart, das im Wesentlichen die gleichen Funktionen wie das neue Gerät erfüllt, bei der trends and more GmbH & Co. KG zurückgeben.

Ferner können Altgeräte unabhängig vom Kauf eines neuen Geräts bei der trends and more GmbH & Co. KG zurückgegeben werden, die in keiner äußeren Abmessung größer sind als 25 cm. Bitte beachten Sie, dass nur haushaltsübliche Mengen zugelassen sind.

Hierfür stellen wir Ihnen kostenfrei unter info@leuchtie.de oder telefonisch unter + 49 961 4708440 ein Rücksendeetikett zur Verfügung. Das Altgerät schicken Sie bitte an folgende Adresse: trends and more GmbH & Co. KG, Hammerweg 123, 92637 Weiden.

Bitte achten Sie auf eine ordnungsgemäße Verpackung des Altgeräts insbesondere bei Lampen (z. B. Gasentladungslampen), so dass ein Zerschlagen möglichst vermieden wird und eine mechanische Verdichtung oder Bruch ausgeschlossen werden kann. Die Annahme von Altgeräten darf abgelehnt werden, wenn aufgrund einer Verunreinigung eine Gefahr für die Gesundheit und Sicherheit von Menschen besteht.

4. Hinweis zum Datenschutz

Auf zu entsorgenden Altgeräten befinden sich teilweise sensible personenbezogene Daten (etwa auf einem PC oder einem Smartphone), die nicht in die Hände Dritter gelangen dürfen.

Wir weisen ausdrücklich darauf hin, dass Endnutzer von Altgeräten eigenverantwortlich für die Löschung personenbezogener Daten auf den zu entsorgenden Altgeräten sorgen müssen.

5. Hinweis zu unserer WEEE-Registrierungsnummer

Wir sind bei der Stiftung Elektro-Altgeräte Register, Nordostpark 72 in 90411 Nürnberg, als Hersteller von Elektro- und/ oder Elektronikgeräten unter der folgenden Registrierungsnummer (WEEE-Reg.-Nr. DE) registriert: DE 23706136.